



# תהליך רישום למקצוע

במערכת הרישום יש אפשרות לסמן ולשמור מקצועות לפני פתיחת חלון הרישום (פירוט על צפייה בחלון הרישום בעמוד 7). לאחר פתיחת החלון ניתן להירשם לכל המקצועות שנשמרו. פרטים מלאים על כל התהליך בהמשך החוברת.

התחברות לפורטל הטכניון

כניסה לקטלוג הקורסים המקוון  
פירוט בעמוד 2

איתור המקצוע הרצוי  
פירוט בעמוד 2 סעיפים 2 + 3

שמירת המקצוע הרצוי בפריטים שנבחרו  
פירוט בעמוד 2 סעיף 4

בלשונית פריטים שנבחרו ללחוץ על הרשם למקצוע בשורת המקצוע הרצוי  
פירוט בעמוד 5

בחירת קבוצת הרישום הרצויה והזמנת המקצוע  
פירוט בעמוד 6

מעקב אחר הזמנת המקצוע ועריכת ההזמנה במסך הקורסים שלי  
פירוט בעמוד 7

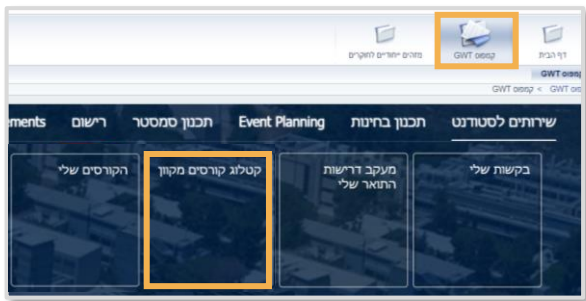
פירוט על הודעות השגיאה האפשריות במהלך הרישום נמצא בעמוד 9

## מילוכית:

- **אירוע** – מפגש עם יום ושעה (לדוגמה: הרצאה ביום ד' בין השעות 9:00 ל- 12:00)
- **חבילת אירועים/קבוצת רישום** - מקבץ של אירועים (מפגשים) אליהם נרשמים בבת אחת (לדוגמה: קבוצת רישום מס' 11 כוללת בתוכה הרצאה ביום ב' בשעה 8:00 ותרגול ביום ג' בשעה 14:00. סטודנט אשר יירשם לקבוצת רישום 11 נרשם לשני המפגשים האלו)
- **פריטים** – כל רכיב בהרכבת מערכת השעות אשר ניתן לשמור (מקצוע, אירוע, קבוצת רישום ומבחן)

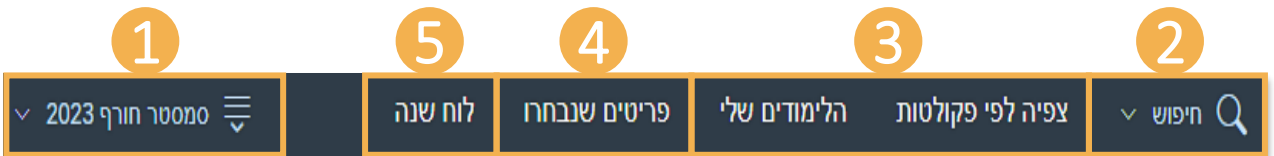


# קטלוג קורסים מקוון



כניסה למערכת בפורטל הסטודנט יש ללחוץ על הלשונית **קמפוס** ולאחר מכן לבחור בקטלוג קורסים מקוון.

סרגל הניווט:



**1** יש לבחור את הסמסטר הרצוי. ניתן לשנות סמסטר בלחיצה על **סמסטר חורף 2023**

## דרכים לביצוע חיפוש (סעיפים 2 + 3)

**2** לביצוע חיפוש חופשי יש ללחוץ על **חיפוש**, יפתחו האפשרויות הבאות, בלחיצה על אחת מהאפשרויות, ייפתחו שדות סינון נוספים בהתאם. באמצעות אפשרות החיפוש **מקצועות**, ניתן להיכנס לדף פרטי מקצוע מסוים בלחיצה על שם המקצוע. כאשר מבוצע חיפוש בעזרת מס' קורס יש לשים **♥**: התווספה הספרה **0** למספר הקורס לאחר שלוש ספרות (לדוגמה: לפני – 123456 אחרי – 1230456). ניתן לשמור נתוני חיפוש כברירת מחדל בלחיצה על **שמור** בתחתית המסך.

**3** לצפייה במקצועות לפי פקולטה יש ללחוץ על **צפייה לפי פקולטות**. לצפייה במקצועות לפי תכנית/ות הלימוד המשויכת אלי יש ללחוץ על **הלימודים שלי**.

**4** אם ישנו מקצוע, אירוע, חבילת אירועים (קבוצת רישום) או מבחן שברצונך לשמור לצפייה/הרשמה בהמשך, ניתן לעשות זאת בלחיצה על **שמור** לצד הפריט הרצוי. ניתן לבטל את השמירה בלחיצה על **מחיקה** לצד הפריט. לצפייה בכל הפריטים שנבחרו יש ללחוץ על **פריטים שנבחרו**.

**5** בלחיצה על **לוח שנה** יוצג לוח השנה עם כל הפריטים השמורים והאירועים אליהם הינך רשום.



# מערכת מומלצת

ניתן להיעזר בבלי מערכת מומלצת על מנת לתכנן את הרישום לקורסים על פי סמסטרים

1

צפיה לפי פקולטות   
  הלימודים שלי   
  פריטים שנבחרו   
  לוח שנה   
  סמסטר חורף 2023   
  חיפוש

יש ללחוץ על הלשונית חיפוש ולבחור באפשרות החיפוש **1**

חיפוש כותרת, מזהה...  
 פקולטה  
 קטלוג הנדסת 2022 מחשבים  
 3 סמסטר  
 נמצאו 19 מקצועות

נקודות זכות	פקולטה	קטגוריה	רמה אקדמית	מיקום	שם קורס
2.5	הפקולטה למתמטיקה	הרצאה	לימודי הסמכה	01040134	רמה מודרנית ח
3	הפקולטה למדעי המחשב	מקצוע	לימודי הסמכה	02340125	אלגוריתמים נומריים
3	המחלקה ללימודים הומניסטיים ואמנות	מקצוע	לימודי הסמכה	03240033	אנגלית טכנית-מתקדמים ב'
	הפקולטה להנדסת חשמל ומחשבים	מקצוע	לימודי הסמכה	00440102	בטיחות במעבדות חשמל
3	הפקולטה למדעי המחשב	הרצאה	לימודי הסמכה	02340292	לוגיקה למדעי המחשב
3.5	הפקולטה למתמטיקה	מקצוע	לימודי הסמכה	01040034	מבוא להסתברות ח'
3	הפקולטה להנדסת חשמל ומחשבים	הרצאה	לימודי הסמכה	00440268	מבוא למבני נתונים ואלגוריתמים

קטלוג הנדסת 2022 מחשבים  
 3 סמסטר  
 רמה אקדמית  
 נקודות זכות  
 הלימודים שלי  
 מקצועות המוצעים בקורסי בחירה חופשיים יוותרו אם תבחר בתיבת סימון זו.

על מנת להתאים את רשימת המקצועות לתוכנית הלימודים שלך יש לסמן  בשדה הלימודים שלי **2**

יש לבחור את שנת הקטלוג הרצויה **3**

להצגת רשימת מקצועות על פי סמסטר מומלץ יש לבחור בסמסטר הרצוי **4**

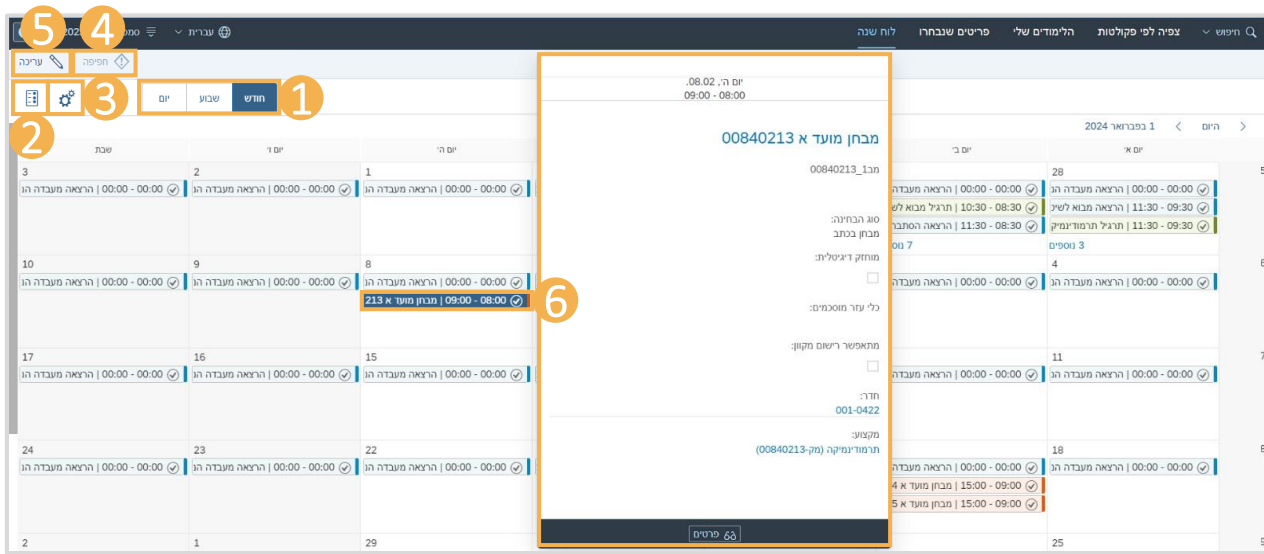


# קטלוג קורסים מקוון

## לוח שנה

חיפוש צפיה לפי פקולטות הלימודים שלי פריטים שבחרו לוח שנה מסמך 2023 חורף

בלוח השנה מוצגים הפריטים אשר נשמרו והוזמנו על ידך והאירועים אליהם הינך רשום. שימו לב, רק פריטים הכוללים תאריך ושעה (קבוצות רישום, מבחנים ואירועים) יוצגו בלוח השנה - לא יוצגו מקצועות שנשמרו ללא קבוצת רישום. ניתן להשתמש בלוח השנה ככלי לתכנון הסמסטר והמבחנים. לצפייה בלוח השנה יש ללחוץ על **לוח שנה** בסרגל הניווט.



1 ניתן לשנות את תצוגת לוח השנה לפי בחירתך בלחיצה **חודש** **שבוע** **יום**

2 לצפייה במקרא יש ללחוץ על

3 בלחיצה על ניתן לסנן פריטים על פי סטטוס (נשמר/הוזמן/רשום) ולייצא את לוח השנה ל-OUTLOOK

4 אם ישנם אירועים חופפים ניתן לראותם בלחיצה על **חפיפה**

5 בלחיצה על ניתן להסיר פריטים שנשמרו

6 בלחיצה על כל אחד מהאירועים המוצגים בלוח השנה תפתח חלונית עם פרטי האירוע כמו חדר, מרצה וכו'. יש לשים לב לבדוק את החדר המשווק לבחינה שלושה ימים לפני מועד הבחינה.



# רישום למקצועות

יש לשים ❤️ לבדוק את חלון הרישום לפני הזמנת מקצועות.  
על מנת להירשם למקצוע, ראשית יש לשמור אותו בפרטים שנבחרו (ראו עמוד 2 סעיף 4).

חיפוש  צפיה לפי פקולטות הלימודים שלי **פרטים שנבחרו** לוח שנה מסמטר חורף 2023

יש ללחוץ על הלשונית פרטים שנבחרו

1 לרישום למקצוע יש ללחוץ על הרשם למקצוע בשורת המקצוע הרצוי.

במידה והינך רשום. ליותר מתוכנית לימוד אחת תפתח החלונית הבאה:

בחר הקשר

נדרש מידע נוסף כדי לטפל בבקשתך. אנא בחר את תוכנית התואר.

תוכנית לימוד:

יש לבחור בתוכנית הלימוד הרצויה בלחיצה על  ולאחר מכן ללחוץ על .



# רישום למקצועות

2 לאחר לחיצה על הרשם למקצוע תפתח החלונית הבאה:

הרשם לקבוצת רישום

לוח שנה

אותות אקראיים (מק-00440202)

9999 מקסימום מקומות  
0 רישום נשמר

SE011 אותות אקראיים (00440202-011)

אירוע	סוג אירוע	אנשים	לוח זמנים	חדר
הרצאה אותות אקראיים (10-הר)	הרצאה	אהרון וינשטוק	עד 23.01, יום שלישי 14:30-16:30	023-0165
תרגיל אותות אקראיים (11-תר)	תרגול		מ 29.10, יום ראשון 13:30-14:30	023-0351

9999 מקסימום מקומות  
0 רישום נשמר

SE012 אותות אקראיים (00440202-012)

**הזמן** בטל

3 בחלונית זו יש לבחור את קבוצת הרישום אליה ברצונך להירשם על ידי סימון לצד שם הקבוצה. ניתן לצפות בפרטי האירועים הכלולים בקבוצת הרישום בלחיצה על לצד שם הקבוצה. לאחר בחירת קבוצת הרישום יש ללחוץ על **הזמן**.

4 תקבל הודעת האישור הבאה:

אישור

הבקשה עבור אותות ומערכות (סמסטר חורף 2023) הצליחה. תוכל למצוא סקירה כללית של המקצועות המוזמנים והמבוקשים באפליקציה "המקצועות שלי".

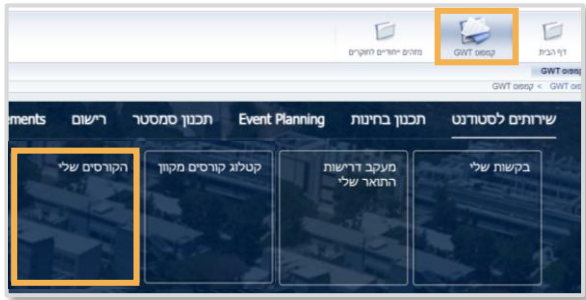
5 יתווסף למקצוע הסטטוס רישום ביניים/הוגשה בקשה לרישום. יש לשים , סטטוס זה לא סופי. נא להתעדכן ביום העוקב לגבי מצב הרישום במסך הקורסים שלי (פירוט בעמוד הבא).

- |   |   |
|---|---|
| <p><u>סטטוסים משותפים:</u></p> <ul style="list-style-type: none"> <li>רישום סופי – הסטודנט נרשם בהצלחה</li> <li>ביטול בקשת רישום – הבקשה לרישום בוטלה על ידי הסטודנט</li> <li>ההזמנה בוטלה – הבקשה לרישום בוטלה על ידי הטכניון</li> <li>הושלם בהצלחה – הסטודנט השלים את המקצוע בהצלחה</li> <li>הושלם ללא הצלחה - הסטודנט נכשל במקצוע</li> </ul> | <p><u>סוגי סטטוסים לימודי הסמכה:</u></p> <ul style="list-style-type: none"> <li>רישום ביניים – הבקשה לרישום ממתנה לאישור</li> <li>סוגי סטטוסים תארים מתקדמים:</li> <li>הוגשה בקשה לרישום</li> <li>אושר על ידי מנחה והועבר לפקולטה</li> <li>אושר על ידי הפקולטה</li> </ul> |
|---|---|



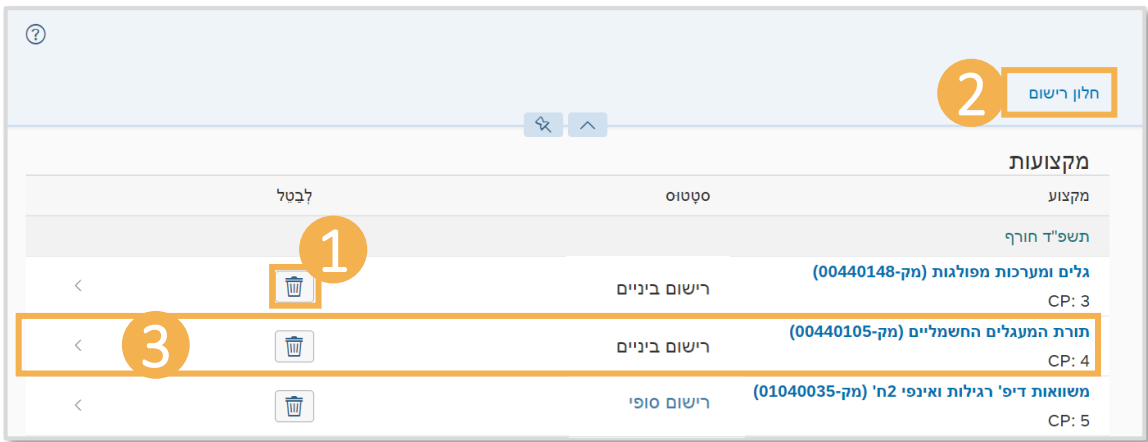
# הקורסים שלי

במסך הקורסים שלי ניתן לערוך ולבצע מעקב אחר מקצועות שהוזמנו (בקשה לרישום).



כניסה ל-הקורסים שלי  
בפורטל הסטודנט יש לחוץ על הלשונית **קמפוס** ולאחר מכן לבחור בב्लוק הקורסים שלי.

במסך זה מוצגים המקצועות שהוזמנו וסטטוס הרישום אליהם



1 לביטול רישום מקצוע יש לחוץ על בשורת המקצוע.

ניתן לצפות בחלון זמני הרישום למקצועות בלחיצה על **חלון רישום**.  
תוצג טבלת זמני הרישום לפי סמסטר. טבלה לדוגמה:

חלון רישום					
חלון רישום					
חלון	תאריך התחלה	זמן התחלה	תאריך סיום	שעת סיום	תשפ"ד חורף
רישום מוקדם שלב א'	יום ו', 22.03.2024	12:15	יום ג', 30.04.2024	20:00	רישום מוקדם שלב א'
רישום מוקדם שלב ב'	יום ב', 06.05.2024	13:45	יום ג', 07.05.2024	20:00	רישום מוקדם שלב ב'
תקופת שינויים ברישום חניס	יום ד', 15.05.2024	03:00	יום ו', 31.05.2024	02:59	תקופת שינויים ברישום חניס
תקופת שינויים ברישום בתשלום	שבת, 01.06.2024	03:00	יום ג', 11.06.2024	02:59	תקופת שינויים ברישום בתשלום

3 בלחיצה על שורת הזמנה כלשהי יוצג חלון נוסף עם פרטי הזמנת המקצוע



# הקורסים שלי

לאחר לחיצה על אחת משורות הזמנת המקצוע יוצג המסך הבא:

אירוע	אנשים	זמן	סדר
00021981			
הרצאה גלים ומערכות מפולגות (10-הר)	ארקדי מיזלר	מ 29.10, יום ראשון 14:30-16:30	011-0323
00033098			
תרגיל גלים ומערכות מפולגות (תו-12)	אביבה גוטמן (אחרים)	עד 23.01, יום שלישי 13:30-14:30	014-0607

פרטי ההזמנה המסומנת. בלחיצה על < יוצגו האירועים המקושרים

רשימת המקצועות המוזמנים

1 ניתן לשנות את קבוצת הרישום אליה ברצונך להירשם בלחיצה על < שנה קבוצת רישום . תפתח החלונית הבאה:

רישום קבוצת רישום	רישום נשטר	מקסימום מקומות	גלים ומערכות מפולגות (מק-00440148)
<input checked="" type="checkbox"/>	0	9999	SE011 גלים ומערכות מפולגות (00440148-011)
<input checked="" type="checkbox"/>	1	9999	SE012 גלים ומערכות מפולגות (00440148-012)
<input type="checkbox"/>	0	9999	SE013 גלים ומערכות מפולגות (00440148-013)
<input type="checkbox"/>	0	9999	SE014 גלים ומערכות מפולגות (00440148-014)
<input type="checkbox"/>	0	99999	קבוצת 099 (099-00440148)

2 יש לסמן את קבוצת הרישום הרצויה ב < ולהירשם בלחיצה על < רישום קבוצת רישום .  
תתקבל הודעת האישור הבאה:  
שינית בהצלחה את הרישום לקבוצת רישום





# הודעות שגיאה אפשריות

משמעות	הודעת שגיאה
הקורס אליו הינך מנסה להירשם לא מיועד ללומדים לתואר שני	סטודנטים לתואר שני לא רשאים להירשם
הקורס אליו הינך מנסה להירשם לא מיועד ללומדים לדוקטורט	סטודנטים לדוקטורט אינם מורשים להירשם
המקצוע סגור לרישום לסטודנטים שלא לומדים בתוכנית אליה המקצוע משויך	המקצוע מיועד למסלול אחר
קבוצת הרישום שנבחרה בתפוסה מלאה	קבוצת הרישום מלאה
למדת את הקורס הנ"ל בסמסטרים קודמים וקיבלת ציון תקין	המקצוע נלמד בהצלחה בעבר
הינך כבר רשום.ה למקצוע עם אחד הקשרים: מכיל/מוכל/ללא נקודות זכות	קיים מקצוע מכיל/מוכל/ללא נקודות זכות ברשימת המקצועות
עדיין לא נפתחה האפשרות לרישום	חלון הרישום למקצועות סגור
המקצוע סגור לרישום לסטודנטים שאינם לומדים בתוכנית אליה המקצוע משויך	מקצוע זה אינו אפשרי לרישום לתוכנית הלימוד שלך
כבר נרשמת למירב הנקודות	קיימת חריגה ממספר נקודות הלימוד המותרות לרישום
כבר נרשמת ללימודי העשרה	עברת את מכסת מקצועות לימודי העשרה
עבר המועד האחרון לרישום לשיפור ציון	ניתן לשפר ציון בטווח של שני סמסטרים בלבד
כבר נרשמת לשיעור ספורט	ניתן להירשם לקורס ספורט אחד לסמסטר
	עקב בעיית תשלום לא ניתן להירשם – יש לפנות למחלקת חשבונות סטודנטים
	עקב בעיה אקדמית לא ניתן להירשם למקצועות – יש לפנות למדור סטודנטים
סטודנטים מתואר ראשון אינם רשאים להירשם	המקצוע מיועד לתארים מתקדמים. לפרטים נוספים אנא פנה למזכירות הפקולטה
טרם מילאת את הצהרת הבריאות	לא ניתן להירשם למקצוע יש למלא הצהרת בריאות
קבוצת הרישום שבחרת מיועדת למסלול אחר, יש לבחור קבוצה אחרת	קבוצת הרישום אינה אפשרית לרישום לתכנית הלימוד שלך
אם ברצונך להירשם יש לפנות לפקולטה	אין קבוצות רישום זמינות