

הסבר בנושא מקצועות החובה ואופן הרישום למקצועות

(להמחשת תהליך הרישום מומלץ לצפות בסרטון ההדרכה באתר)

באתר האינטרנט של לימודי הסמכה בכתובת: ug.technion.ac.il ניתן לראות מידע על:

1. מקצועות החובה של הסמסטר הראשון ללימודים במסלול פקולטה אליה התקבלת ושאליהם עליך להירשם בכפתור האדום ב- **מידע לסטודנטים חדשים** – ב- "רשימת מקצועות החובה של הסמסטר הראשון לפי מסלולי לימוד" – או בקטלוג לימודי הסמכה, הנמצא אף הוא באתר - בצד שמאל, תחת - **מידע לסטודנט** – קטלוג לימודי הסמכה ומוסמכים - ואז לבחור את הפקולטה אליה התקבלת.

2. חיפוש מועדי מקצועות (ימים ושעות=פגישות) ופרטים נוספים כגון: מבנה המקצוע, סילבוס, הערות, שמות מורים, תאריכי בחינות, חדרי לימוד, תכניות לימודים וכד', יש לקיש בתפריט הראשי- (בצד שמאל) על רישום למקצועות ואז על חיפוש מקצועות (בסרגל העליון) ואז הקשה עם מספר המקצוע המבוקש\בחירת סמסטר **אביב תש"ף** והקשה על **כפתור חפש** – (בתחתית המסך).

להלן דוגמא מסמסטרים קודמים לתוצאת החיפוש:

התחבר	צור קשר	עזרה	מערכת אישית	זימון לרישום	רישום	הסל שלי	חיפוש מקצועות	הדף ראשי
-------	---------	------	-------------	--------------	-------	---------	---------------	----------

חיפוש מקצועות 🔍

פרטי מקצוע	שם מקצוע: (ניתן למלא שם חלקי)
	מספר מקצוע: 104031
	נקודות: ▼
	פקולטה: כל הפקולטות ▼
מרצה	שם משפחה: <input type="text"/>
	שם פרטי: <input type="text"/>
סמסטר	<input type="radio"/> אביב 2013/14 (תשע"ד) <input checked="" type="radio"/> חורף 2014/15 (תשע"ה) <input type="radio"/> קיץ 2013/14 (תשע"ד)
יום	<input checked="" type="checkbox"/> א <input checked="" type="checkbox"/> ב <input checked="" type="checkbox"/> ג <input checked="" type="checkbox"/> ד <input checked="" type="checkbox"/> ה <input checked="" type="checkbox"/> ו
שעה	משעה: ▼ עד שעה: ▼
קטלוג	<input type="text"/>
אפשרויות	<input checked="" type="checkbox"/> הצג נתונים קבועים מהקטלוג <input checked="" type="checkbox"/> הצג מידע סמסטריאלי <input type="checkbox"/> הצג רק מקצועות הנלמדים בסמסטר

חפש

מידע על חשבון אינפיניטסימלי מ'1

שם מקצוע	חשבון אינפיניטסימלי מ'1
מספר מקצוע	104031
נקודות	5.5

שעות שבועיות

הרצאה	4
תרגיל	3
מעבדה	0
סמינר/פרויקט	0

קטלוג

שדה המספרים הממשיים. גבולות של סדרות ושל פונקציות ממשיות של משתנה יחיד. רציפות ורציפות במידה שווה של פונקציות של משתנה יחיד. הנגזרת, המשפטים היסודיים על נגזרות. נוסחת טיילור ושימושיה. חקירת פונקציות.

- [104003](#)
[104010](#)
[104012](#)
[104017](#)
[104018](#)
[104087](#)
[104090](#)
[104093](#)
[104195](#)

סילבוס
מקצועות ללא זיכוי נוסף

מידע סמסטריאלי חורף 2014/15 (תשע"ה)

[אביב 2013/14 \(תשע"ד\)](#)
[קיץ 2013/14 \(תשע"ד\)](#)

עבור לסמסטר

אחראים

העחת

יש להרשם אך ורק לקבוצה בה תוכלו להשתתף. במקרה של חוסר מקום בכיתה, סטודנטים לא יורשו להשתתף בתרגיל או בהרצאה שאינם רשומים אליהם.

הר-10+30+40 עבור סטו. חדשים מתקבלי חורף מהמסלולים: הנחשלה, חשמל/פיסיקה פיסיקה וביורפואה/פיסיקה. תר-31+32 ברשום המוקדם עבור חדשים מ-פיסיקה, חשמל/פיסיקה וביורפואה/פיסיקה.

הר-20+50 עבור חדשים מתקבלי חורף מהמסלולים: מדעי המחשב, מערכות מידע מחשב/פיסיקה, חומרים/פיסיקה ו-ביורפואה/פיסיקה.

מועדי בחינות

מועד א	בתאריך 09.02.2015 יום ב
מועד ב	בתאריך 10.03.2015 יום ג
מיקום	חדרי בחינה מועדי וחדרי בחנים

קבוצות רישום

קבוצה	פעולות	מס.	סוג	מרצה/מתרגל	יום	שעה	בנין	חדר
11	הוסף לסל מקומות פנויים	10	הרצאה		א	12:3 - 14:3		
		10	הרצאה		ד	10:3 - 12:3		
		11	תרגול		ב	8:3 - 10:3		
		11	תרגול		ה	9:3 - 10:3		
		10	הרצאה		א	12:3 - 14:3		

במסך זה ניתן לבדוק מקומות פנויים לרישום בכפתור המיועד לכך.

חשוב לדעת: **בסמסטר הראשון יש להירשם למקצועות החובה** אך ניתן להוסיף למקצועות אלה גם מקצועות מהמחלקה ללימודים הומניסטיים ואמנויות כולל מקצועות הינוך גופני/ספורט – (מספרי מקצועות – 394808, 394800 עד 394806 וכן 394820) זאת בתנאי שנותרו בהם מקומות פנויים. **אם אין מקום ניתן ללמוד במהלך הלימודים.**

לימודי מקצועות העשרה – החל מחורף תשע"ג – בכל המסלולים לתואר ראשון, למעט המסלולים ברפואה ובפקולטה לארכיטקטורה ובינוי ערים, **על הסטודנט/ית להשלים במהלך לימודיו/ה לתואר, (לא בהכרח בסמסטר הראשון)** לפחות 6 נקודות מתוך רשימת המקצועות שהוגדרו ע"י המועצה להשכלה גבוהה (המל"ג) כ-לימודי העשרה ועוד 4 נקודות בחירה חופשית בפקולטה ארבע שנתית או עוד שתי נקודות בחירה חופשית בפקולטה תלת שנתית. רשימת מקצועות העשרה הניתנים באביב תש"ף מפורסמים באתר. (הרישום על בסיס מקום פנוי) ריכוז כל מקצועות לימודים הומניסטיים ואמנויות הנלמדים באביב תש"ף ניתן לראות במסך - **חיפוש מקצועות** - בשורת **פקולטה** – יש לבחור " לימודים הומניסטיים ואמנויות" לסמן \sqrt בריבוע - הצג רק מקצועות הנלמדים בסמסטר ואז להקיש על כפתור **הפש**.

3. **מבנה המקצועות** : המקצועות מורכבים מהרצאות ו/או תרגילים ו/או מעבודות המהווים את מבנה המקצוע. בד"כ מתוכננות קבוצות הלימוד במועדים שונים, ע"מ שתוכלנה להתאים לכל המסלולים הלומדים את המקצוע. בפועל, הרישום למקצוע מצריך **מספר מקצוע** בין 6 ספרות ומספר קבוצת רישום בת 2 ספרות. חשוב להדגיש שבכל הקבוצות לומדים ע"פ אותו הסילבוס והבחינה הסופית משותפת.

אופן הרישום למקצועות


חתימה על נהלי הטכניון

רק לאחר שחתמת על נהלי הטכניון - לחצו/י כאן - ולפניך מספרי המקצועות וקבוצות הרישום המבוקשים **ניתן לבצע את פעולת הרישום.**

מערכת הרישום נמצאת באתר לימודי הסמכה בכפתור: רישום למקצועות -
(במסך הראשי צד שמאל)

4. **אופן הרישום למקצועות**: כאמור, יש להקיש במסך הראשי על כפתור **רישום למקצועות** (צד שמאל) ואז על **התחבר** יש להקיש **תעודת זהות + קוד סודי + סימון בריבוע משמאל על "אני לא רובוט"** ובהמשך, להקיש על כפתור **התחבר** או Enetr.

התחברצור קשרעזרהמערכת אישיתזימון לרישוםרישוםהסל שליחיפוש מקצועותדף ראשי

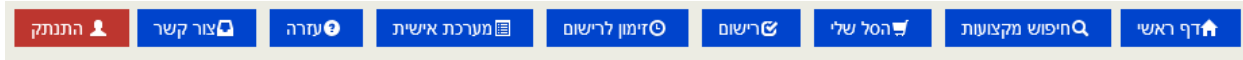


שם משתמש

תעודת זהות

סימא

ב- הוסף קורס לסל - יש להקיש במקום המיועד – את מספר המקצוע המבוקש (בן 6 ספרות) ומספר הקבוצה (קב. אחת בת 2 ספרות) להקיש על כפתור הוסף לסל ואז כפתור רישום (בסרגל העליון) ו- בצע בקשת רישום (בתחתית המסך).



סמטר חורף 2014/15 (תשע"ה)

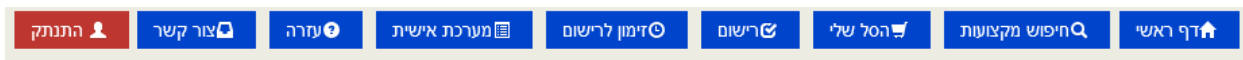
הוסף קורס לסל

הוסף לסל

משתמש לא מזוהה



מקומות פנויים בכל הקבוצות בסל נקה את הסל



סמטר חורף 2014/15 (תשע"ה)

משתמש לא מזוהה



הסל שלי

-	מחק	מקומות פנויים	▼	שנה קבוצה ל	קבוצה 11	5.5 נק'	חשבון אינפיניטימלי מ'1	104031
							קבוצה 10	הרצאה
							יום א	12:3 - 14:3
							קבוצה 10	הרצאה
							יום ד	10:3 - 12:3
							קבוצה 11	תרגול
							יום ב	8:3 - 10:3
							קבוצה 11	תרגול
							יום ה	9:3 - 10:3

הסל שלך מכיל 5.5 נקודות

בצע בקשת רישום ✓

מומלץ להירשם לכל מקצוע בנפרד. את התוצאה הסופית של קליטת המקצועות אליהם נרשמת ניתן לראות

ע"י הקשה על כפתור - **מערכת אישית** – (בסרגל העליון) אם המקצועות הדרושים מופיעים במערכת והכל צבוע בכחול, סימן שהרישום עבר בהצלחה. (אם מקצוע צבוע בצהוב, סימן שהוא בסל אך לא בוצע לו עדיין רישום. אם מקצוע צבוע באדום, סימן שרישומו נקלט אך יש התראה שיש חפיפה במועדים)

5. **אופן ביטול מקצוע:** יעשה באותו מסך רישום ע"י הקשה על **-בטל רישום-** בשורת המקצוע אותו מבקשים לבטל.

מומלץ לבדוק פרטי המערכת האישית לקראת תחילת הסמסטר ובמהלכו על מנת לעקוב אחר עדכונים הנעשים מעת לעת.